

# Betttücher & Kissen-Bezüge **Preisliste**

- mit farblich gestalteter Orientierungshilfe
- Sonderangebote und Farbkarten am Ende der Liste
- gültig ab März 2021, Preise ab Lager

## **1) Bi-elastische im.puls Betttücher:**

- Gefäßphysiologisch optimierte im.puls Betttücher, Standardgrößen in 51 verschiedene Farben
- Gefäßphysiologisch optimierte im.puls Betttücher in Maßanfertigung, 51 Farben

## **2) Bi-elastische im.puls Kopfkissen-Bezüge:**

- Gefäßphysiologisch optimierte im.puls Kopfkissen-Bezüge, 51 Farben

## **3) Bi-elastische im.puls Sitzkissen-Bezüge:**

- Gefäßphysiologisch optimierte im.puls Sitzkissen-Bezüge, 51 Farben

## **4) Bi-elastische im.puls Therapiebett-Auflagen-Bezüge:**

- Gefäßphysiologisch optimierte im.puls Therapiebett-Auflagen-Bezüge in Maßanfertigung, 51 Farben

## **5) Bi-elastische im.puls Therapie-Zusatzteil-Bezüge:**

- Gefäßphysiologisch optimierte im.puls Therapie-Zusatzteil-Bezüge, 51 Farben

Alle im.puls-Betttücher und Kissenbezüge sind aus einem speziell gewebten Baumwollstoff aus 92 % gezwirnter und veredelter Baumwolle mit 8 % Elastan. Das Tuch ist sehr dicht und fein gestrickt mit einem leichten Seidenglanz und hat ein hochwertiges Griffenerlebnis mit optimalen Stretch- und Passform-Eigenschaften – absolute Spitzenqualität.

## **ZUSAMMENFASSUNG:**

### **In der Preisliste findest du damit folgende Varianten:**

im.puls-Betttücher und Kissenbezüge für alle im.puls-Liege- und Sitzsysteme in 51 verschiedenen Farben in Standardgrößen und in Maßanfertigung. Spezielle, preisreduzierte Betttücher und Kissenbezüge (ähnliche Stoffe) im Abverkauf, solange der Vorrat reicht.


**51 Farben für jede Art Bezug in Maßanfertigung „Full Elastan De Luxe“ ...**


**... wähle direkt auf der Homepage des Produzenten deine Farben aus:**


**<https://www.hellatex.at/product/full-elastan-de-luxe/>**

<b>1) Bi-elastische im.puls Betttücher:</b>		Preise in €
Gefäßphysiologisch optimierte im.puls Betttücher ( <b>250 g/m<sup>2</sup></b> ), 51 Farben	90 x 200 x 40 180 x 200 x 40	45,- 75,-
Gefäßphysiologisch optimierte im.puls Betttücher ( <b>250 g/m<sup>2</sup></b> ), in Maßanfertigung, 51 Farben	80 x 200 x 40 100 x 200 x 40 120 x 200 x 40 140 x 200 x 40 160 x 200 x 40 180 x 210 x 40 180 x 220 x 40 200 x 200 x 40 200 x 210 x 40 200 x 220 x 40	55,- 65,- 70,- 75,- 80,- 85,- 90,- 95,- 100,- 105,-
Gefäßphysiologisch optimierte im.puls Betttücher ( <b>250 g/m<sup>2</sup></b> ) für Toppermatratzen und Matratzenauflagen in Maßanfertigung, 51 Farben	80 x 200 x 8 90 x 200 x 8 100 x 200 x 8 120 x 200 x 8 140 x 200 x 8 160 x 200 x 8 180 x 200 x 8 180 x 210 x 8 180 x 220 x 8 200 x 200 x 8 200 x 210 x 8 200 x 220 x 8	55,- 60,- 65,- 70,- 75,- 80,- 85,- 85,- 90,- 95,- 100,- 105,-

<b>2) Bi-elastische im.puls Kopfkissen-Bezüge:</b>		Preise in €
Gefäßphysiologisch optimierte im.puls Kopfkissen-Bezüge ( <b>250 g/m<sup>2</sup></b> ), 51 Farben	„quadra“ „flexus“	30,- 35,-

<b>3) Bi-elastische im.puls Sitzkissen-Bezüge:</b>		Preise in €
Gefäßphysiologisch optimierte im.puls Sitzkissen-Bezüge 50 x 40 x 8/10 cm ( <b>250 g/m<sup>2</sup></b> ), 51 Farben		30,- 

<b>4) Bi-elastische im.puls Therapiebett-Auflagen und Toppermatratzen-Rundumbezüge:</b>		Preise in €
Gefäßphysiologisch optimierte im.puls Therapiebett-Auflagen und Toppermatratzen-Rundumbezüge mit Zipp ( <b>250 g/m<sup>2</sup></b> ) in Maßanfertigung, 51 Farben		125,- 

<b>6) Bi-elastische im.puls Therapie-Zusatzteil-Bezüge:</b>		Preise in €
Gefäßphysiologisch optimierte im.puls Gesichtsauflagen-Kipferl-Bezüge / Therapie-Kopfkissen-Bezüge ( <b>250 g/m<sup>2</sup></b> ), 51 Farben		30,- 



**51 Farben für jede Art Bezug in Maßanfertigung „Full Elastan De Luxe“ ...**

**... wähle direkt auf der Homepage des Produzenten deine Farben aus:**

<https://www.hellatex.at/product/full-elastan-de-luxe/>

Alle gefäßphysiologisch optimierten im.puls Betttücher, Kissen- und Auflagenbezüge gibt es in 51 Farben. Maßanfertigungen sind in allen denkbaren Formen und Bezugshöhen realisierbar. Für runde Betten genauso wie für im.puls

Matratzen in Boxspringbettenhöhe und/oder auch als gesplittete Ausführung, z. B. für mit Motor betriebene Lattenroste.

Welche Betttuchgröße und -form **für dich genau die Richtige** ist, beurteilen wir gerne mit dir gemeinsam im persönlichen Gespräch am Telefon, oder beim Probieren in unserem Schlafstudio.

Beachte, dass die Anfertigung einige Wochen dauern kann und dass, wenn du deine Bezüge so schnell wie irgendwie möglich haben möchtest, eventuell Portokosten anfallen.

**Sonderangebote** für Betttücher und Kissenbezüge aus der Serie des **im.puls Vorgängerliegesystems:**

Alle im.puls Betttücher und Kissenbezüge die bevor die neue im.puls Liegesystem-Serie auf den Markt gekommen ist genäht wurden, bekommst du, so lange der Vorrat reicht, um 30 % preisreduziert.

 café	 anthrazit	 burgund
 dunkelrot	 orchidee	 apfelsine
 gold	 messing	 leuchtblau
 flieder	 vanille	 silbergrau
 gelb	 natur	 opal
 wollweiss	 weiss	